

cecotec

ΚΩΔΙΚΟΣ ΠΡΟΪΟΝΤΟΣ : CEC-08058



Καθαριστής Τζαμιών 3 σε 1 3.7 V Cecotec Conga Rockstar 3700 Glass

Δ ΟΔΗΓΙΕΣ ΑΣΦΑΛΕΙΑΣ

Διαβάστε προσεκτικά τις παρακάτω οδηγίες πριν χρησιμοποιήσετε τη συσκευή.
Φυλάξτε το παρόν εγχειρίδιο για μελλοντική αναφορά ή για νέους χρήστες.

Γενική ασφάλεια

- Η συσκευή μπορεί να χρησιμοποιείται από παιδιά ηλικίας 8 ετών και άνω, καθώς και από άτομα με μειωμένες σωματικές, αισθητηριακές ή νοητικές ικανότητες ή χωρίς εμπειρία και γνώσεις, εφόσον επιβλέπονται ή έχουν λάβει οδηγίες για την ασφαλή χρήση της συσκευής και κατανοούν τους κινδύνους που ενέχονται.
- Τα παιδιά δεν πρέπει να παίζουν με τη συσκευή.
- Ο καθαρισμός και η συντήρηση δεν πρέπει να πραγματοποιούνται από παιδιά χωρίς επίβλεψη.
- Επιβλέπετε τα παιδιά ώστε να μην παίζουν με το προϊόν.
- Απαιτείται ιδιαίτερη προσοχή όταν η συσκευή χρησιμοποιείται από παιδιά ή κοντά σε παιδιά.
- Απενεργοποιείτε και αποσυνδέετε τη συσκευή από το ρεύμα πριν από οποιαδήποτε εργασία καθαρισμού ή συντήρησης.
- Η συσκευή δεν πρέπει να παραμένει χωρίς επίβλεψη όταν είναι συνδεδεμένη στην παροχή ρεύματος.
- Ελέγχετε τακτικά το καλώδιο τροφοδοσίας για εμφανείς φθορές. Εάν παρουσιάζει ζημιά, πρέπει να επισκευάζεται από το επίσημο Τμήμα Τεχνικής Υποστήριξης της Cecotec.
- Η συσκευή πρέπει να τροφοδοτείται μόνο με πολύ χαμηλή τάση ασφαλείας, σύμφωνα με τα χαρακτηριστικά της.
- Βεβαιωθείτε ότι η τάση του ηλεκτρικού δικτύου συμφωνεί με την τάση που αναγράφεται στην ετικέτα του προϊόντος και ότι η πρίζα διαθέτει γείωση.
- Το προϊόν προορίζεται αποκλειστικά για επίπεδες επιφάνειες όπως:
 - παράθυρα
 - τζάμια
 - καθρέπτες
 - γυάλινες επιφάνειες
 - τραπέζια

Απαγορεύεται

✗ Η χρήση σε τραχιές ή ανώμαλες επιφάνειες, καθώς μπορεί να προκληθεί φθορά στο πέλμα αναρρόφησης.

✗ Η χρήση ή αναρρόφηση αφρωδών καθαριστικών προϊόντων, καθώς μπορεί να δημιουργηθούν φυσαλίδες.

✗ Ο καθαρισμός ή η αναρρόφηση εύφλεκτων, καύσιμων ή εκρηκτικών ουσιών.

✗ Η αναρρόφηση αναμμένων ή πυρακτωμένων αντικειμένων όπως:

- αποσίγαρα
- σπίρτα

✗ Η αναρρόφηση επικίνδυνων ή τοξικών ουσιών όπως:

- χλώριο
- χλωρίνη
- αμμωνία

✗ Η αναρρόφηση σκληρών ή αιχμηρών αντικειμένων.

Σημαντικές προφυλάξεις

- Βεβαιωθείτε ότι τα ανοίγματα της συσκευής δεν φράσσονται από:
 - σκόνη
 - χνούδια
 - τρίχες
 - άλλα αντικείμενα
- Μην εκθέτετε τη συσκευή:
 - σε άμεσο ηλιακό φως
 - σε υψηλές θερμοκρασίες
 - σε φλόγα ή φωτιά

καθώς υπάρχει κίνδυνος έκρηξης.

- Σε περίπτωση φραγής της εισαγωγής αέρα:
 1. Απενεργοποιήστε τη συσκευή.
 2. Απομακρύνετε το αντικείμενο που προκαλεί την απόφραξη.
 3. Επανεκκινήστε τη συσκευή.
- Πριν από τη συναρμολόγηση, το άνοιγμα, το άδειασμα ή την αφαίρεση εξαρτημάτων:
 - απενεργοποιήστε τη συσκευή
 - αποσυνδέστε την από το ρεύμα

- Εάν πρόκειται να αποθηκευτεί για μεγάλο χρονικό διάστημα:
 - καθαρίστε τη σχολαστικά
 - φορτίστε πλήρως την μπαταρία
- Πριν από τον καθαρισμό ή την επισκευή:
 - αποσυνδέστε τη συσκευή από το ρεύμα
 - βεβαιωθείτε ότι είναι απενεργοποιημένη
- Για αποσύνδεση:
 - μην τραβάτε το καλώδιο
 - τραβήξτε τον αντάπτορα

⚠ Η συσκευή δεν προορίζεται για αναρρόφηση σκόνης.



ΟΔΗΓΙΕΣ ΜΠΑΤΑΡΙΑΣ

Προειδοποίηση

Για τη φόρτιση της μπαταρίας χρησιμοποιείτε αποκλειστικά το παρεχόμενο τροφοδοτικό:

TEKA006-0501000EU

Σημαντικές οδηγίες

- Η μπαταρία μπορεί να αντικατασταθεί μόνο από εξειδικευμένο προσωπικό.
 - Οι μη επαναφορτιζόμενες μπαταρίες δεν πρέπει να επαναφορτίζονται.
 - Μην αποσυναρμολογείτε, ανοίγετε ή καταστρέφετε την μπαταρία.
 - Μην εκθέτετε την μπαταρία σε:
 - θερμότητα
 - φωτιά
 - άμεσο ηλιακό φως
 - Μην υποβάλλετε την μπαταρία σε μηχανικές καταπονήσεις ή χτυπήματα.
-

Διαρροή μπαταρίας

Σε ακραίες συνθήκες είναι πιθανό να παρουσιαστεί διαρροή.

Εάν το υγρό έρθει σε επαφή με το δέρμα:

1. Πλύνετε αμέσως με νερό και σαπούνι.

Εάν το υγρό έρθει σε επαφή με τα μάτια:

1. Ξεπλύνετε αμέσως με άφθονο καθαρό νερό.
2. Συνεχίστε το ξέπλυμα για τουλάχιστον 10 λεπτά.
3. Αναζητήστε άμεσα ιατρική βοήθεια.

Κατά τον χειρισμό μπαταρίας με διαρροή:

- ✓ Χρησιμοποιήστε γάντια.
- ✓ Απορρίψτε την σύμφωνα με την τοπική νομοθεσία.

Φόρτιση

- Χρησιμοποιείτε μόνο τον παρεχόμενο φορτιστή.
- Σε περίπτωση κατάποσης μπαταρίας ζητήστε άμεσα ιατρική βοήθεια.
- Οι επαναφορτιζόμενες μπαταρίες πρέπει να φορτίζονται πριν από την πρώτη χρήση.
- Ακολουθείτε πάντα τις οδηγίες φόρτισης του κατασκευαστή.
- Μην αφήνετε την μπαταρία συνδεδεμένη στη φόρτιση για μεγάλο χρονικό διάστημα όταν δεν χρησιμοποιείται.

Αποθήκευση

Μετά από μεγάλα χρονικά διαστήματα αποθήκευσης μπορεί να απαιτηθούν αρκετοί κύκλοι φόρτισης και αποφόρτισης ώστε να επιτευχθεί η μέγιστη απόδοση της μπαταρίας.

Διατηρήστε το πρωτότυπο εγχειρίδιο για μελλοντική αναφορά.

Χρησιμοποιείτε την μπαταρία αποκλειστικά για τον προβλεπόμενο σκοπό χρήσης της.



1. ΜΕΡΗ ΚΑΙ ΕΞΑΡΤΗΜΑΤΑ

Εικ. 1

Αρ.	Περιγραφή
1	Ακροφύσιο αναρρόφησης
2	Έξοδος αέρα
3	Διακόπτης ON/OFF
4	Ασφάλεια δοχείου νερού

Αρ.	Περιγραφή
5	Δοχείο νερού
6	Ένδειξη μπαταρίας
7	Θύρα φόρτισης
8	Καλώδιο USB
9	Φιάλη ψεκασμού με πανί μικροϊνών

Σημείωση

Τα γραφικά του παρόντος εγχειριδίου αποτελούν σχηματικές απεικονίσεις και ενδέχεται να διαφέρουν ελαφρώς από το πραγματικό προϊόν.



2. ΠΡΙΝ ΑΠΟ ΤΗ ΧΡΗΣΗ

Η συσκευή διαθέτει ειδική συσκευασία προστασίας για ασφαλή μεταφορά.

Πριν από την πρώτη χρήση:

Βήμα 1

Αφαιρέστε προσεκτικά τη συσκευή από το κουτί.

Βήμα 2

Αφαιρέστε όλα τα υλικά συσκευασίας.

Βήμα 3

Διατηρήστε την αρχική συσκευασία σε ασφαλές σημείο για μελλοντική μεταφορά.

Βήμα 4

Εάν απορρίψετε τη συσκευασία:

♻️ ανακυκλώστε όλα τα υλικά σύμφωνα με τους τοπικούς κανονισμούς.

Βήμα 5

Ελέγξτε ότι:

✓ όλα τα εξαρτήματα περιλαμβάνονται

✓ δεν υπάρχουν ζημιές ή ελαττώματα

Σε περίπτωση έλλειψης ή ζημιάς επικοινωνήστε άμεσα με το επίσημο Τμήμα Τεχνικής Υποστήριξης της Cecotec.

Περιεχόμενα Συσκευασίας

Το κουτί περιλαμβάνει:

- ✓ Ηλεκτρικό καθαριστή τζαμιών **Conga Rockstar 3700 Glass**
 - ✓ Φιάλη ψεκασμού με πανί μικροϊνών
 - ✓ Ακροφύσιο αναρρόφησης 220 mm
 - ✓ Καλώδιο USB
 - ✓ Εγχειρίδιο χρήσης
 - ✓ Φιάλη ψεκασμού με πανί μικροϊνών
-

3. ΣΥΝΑΡΜΟΛΟΓΗΣΗ ΠΡΟΪΟΝΤΟΣ

Τοποθέτηση ακροφυσίου αναρρόφησης

Βήμα 1

Εισάγετε το ακροφύσιο αναρρόφησης στο κύριο σώμα της συσκευής.

Βήμα 2

Περιστρέψτε το ακροφύσιο δεξιόστροφα.

Βήμα 3

Βεβαιωθείτε ότι έχει ασφαλίσει σωστά στη θέση του.

 Βλέπε Εικ. 2

4. ΛΕΙΤΟΥΡΓΙΑ

Καθαρισμός τζαμιών και γυάλινων επιφανειών

Βήμα 1

Ψεκάστε την επιφάνεια με το διάλυμα καθαρισμού χρησιμοποιώντας τη φιάλη ψεκασμού.

Βήμα 2

Καθαρίστε την επιφάνεια με το πανί μικροϊνών.

Βήμα 3

Πατήστε τη σκανδάλη λειτουργίας.

Η ένδειξη μπαταρίας θα αρχίσει να αναβοσβήνει μπλε.

Βήμα 4

Αναρροφήστε το νερό από την επιφάνεια.

Κινήστε τη συσκευή:

↓ από επάνω προς τα κάτω

για καλύτερο αποτέλεσμα χωρίς γραμμές και υπολείμματα.

 Βλέπε Εικ. 3



ΦΟΡΤΙΣΗ

Διαδικασία φόρτισης

Βήμα 1


Συνδέστε το βύσμα Micro USB στη θύρα φόρτισης της συσκευής.

Βήμα 2

Συνδέστε το άλλο άκρο σε κατάλληλη πηγή τροφοδοσίας USB.

Βήμα 3

Περιμένετε μέχρι να ολοκληρωθεί η φόρτιση.

 Βλέπε Εικ. 4



5. ΚΑΘΑΡΙΣΜΟΣ ΚΑΙ ΣΥΝΤΗΡΗΣΗ

Άδειασμα δοχείου βρώμικου νερού

Βήμα 1

Ανοίξτε το πόμα του δοχείου συλλογής.

Βήμα 2


Αδειάστε το βρώμικο νερό.

Βήμα 3

Πλύνετε το δοχείο με καθαρό νερό.

Βήμα 4


Αφήστε το να στεγνώσει πλήρως.

 Βλέπε Εικ. 5

⚠ Προειδοποιήσεις Συντήρησης

Μην βυθίζετε τη συσκευή σε νερό

Ο κινητήρας και η μπαταρία βρίσκονται μέσα στο κύριο σώμα.

 Μην τοποθετείτε το κύριο σώμα μέσα σε νερό ή άλλα υγρά.

Πριν από την αποθήκευση

✓ Βεβαιωθείτε ότι όλα τα εξαρτήματα έχουν στεγνώσει πλήρως.

Δοχείο βρώμικου νερού

✗ Μην υπερβαίνετε ποτέ την ένδειξη:

MAX

Διαφορετικά ενδέχεται να προκληθούν διαρροές νερού κατά τη λειτουργία.



6. ΤΕΧΝΙΚΑ ΧΑΡΑΚΤΗΡΙΣΤΙΚΑ

Conga Rockstar 3700 Glass

Γενικά στοιχεία

Κωδικός προϊόντος: 08058

Βαθμός προστασίας: IPX4

Χωρητικότητα δοχείου βρώμικου νερού: 50 ml

Ισχύς: 15 W

Τάση λειτουργίας: 3,7 V DC

Στοιχεία μπαταρίας

Τύπος μπαταρίας: 18650AC20

Ονομαστική χωρητικότητα: 2000 mAh

Ενεργειακή χωρητικότητα: 7,4 Wh

Ονομαστική τάση: 3,7 V

Φόρτιση

Τύπος καλωδίου φόρτισης: USB-C

Οι τεχνικές προδιαγραφές ενδέχεται να αλλάξουν χωρίς προηγούμενη ειδοποίηση με σκοπό τη συνεχή βελτίωση του προϊόντος.

Κατασκευάζεται στην Κίνα – Σχεδιάστηκε στην Ισπανία.

7. ΑΝΑΚΥΚΛΩΣΗ ΗΛΕΚΤΡΙΚΟΥ ΚΑΙ ΗΛΕΚΤΡΟΝΙΚΟΥ ΕΞΟΠΛΙΣΜΟΥ

Το προϊόν συμμορφώνεται με την Ευρωπαϊκή Οδηγία σχετικά με τα Απόβλητα Ηλεκτρικού και Ηλεκτρονικού Εξοπλισμού (ΑΗΗΕ).

Το σύμβολο του διαγραμμένου κάδου απορριμμάτων υποδεικνύει ότι:

✗ Το προϊόν δεν πρέπει να απορρίπτεται μαζί με τα κοινά οικιακά απορρίμματα.

✓ Πρέπει να παραδίδεται σε εξουσιοδοτημένο σημείο συλλογής ηλεκτρικών και ηλεκτρονικών συσκευών.

✓ Η σωστή ανακύκλωση συμβάλλει στην προστασία του περιβάλλοντος και της ανθρώπινης υγείας.

✓ Η επαναχρησιμοποίηση των υλικών μειώνει την κατανάλωση φυσικών πόρων.

Για περισσότερες πληροφορίες σχετικά με την ανακύκλωση του προϊόντος, επικοινωνήστε με:

- τις τοπικές δημοτικές αρχές
- το κέντρο ανακύκλωσης της περιοχής σας
- το κατάστημα από το οποίο αγοράσατε τη συσκευή

8. ΕΓΓΥΗΣΗ ΚΑΙ ΤΕΧΝΙΚΗ ΥΠΟΣΤΗΡΙΞΗ

Η Cecotec ευθύνεται έναντι του τελικού καταναλωτή για οποιαδήποτε έλλειψη συμμόρφωσης που υφίσταται κατά την παράδοση του προϊόντος, σύμφωνα με τους όρους και τις προθεσμίες που προβλέπονται από την ισχύουσα νομοθεσία.

Η εγγύηση καλύπτει αποκλειστικά:

- ✓ κατασκευαστικά ελαττώματα
 - ✓ ελαττώματα υλικών
 - ✓ αστοχίες που οφείλονται στη διαδικασία παραγωγής
-

Η εγγύηση δεν καλύπτει

- ✗ Ζημιές από λανθασμένη χρήση.
 - ✗ Ζημιές από ακατάλληλη εγκατάσταση.
 - ✗ Ζημιές από μη εξουσιοδοτημένες επεμβάσεις.
 - ✗ Φυσιολογική φθορά εξαρτημάτων.
 - ✗ Βλάβες που προκαλούνται από ατυχήματα ή εξωτερικούς παράγοντες.
-

Σε περίπτωση βλάβης

Επικοινωνήστε με το επίσημο Τμήμα Τεχνικής Υποστήριξης της Cecotec.

Πριν επικοινωνήσετε:

- 📄 Έχετε διαθέσιμη την απόδειξη ή το τιμολόγιο αγοράς.
 - 📄 Σημειώστε τον κωδικό και το μοντέλο της συσκευής.
 - 📄 Περιγράψτε αναλυτικά το πρόβλημα.
-

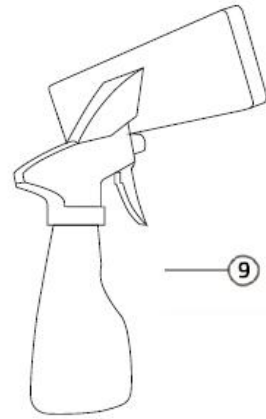
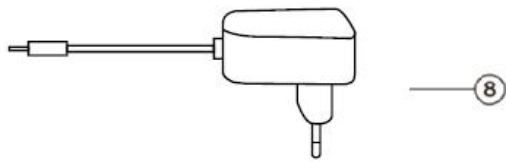
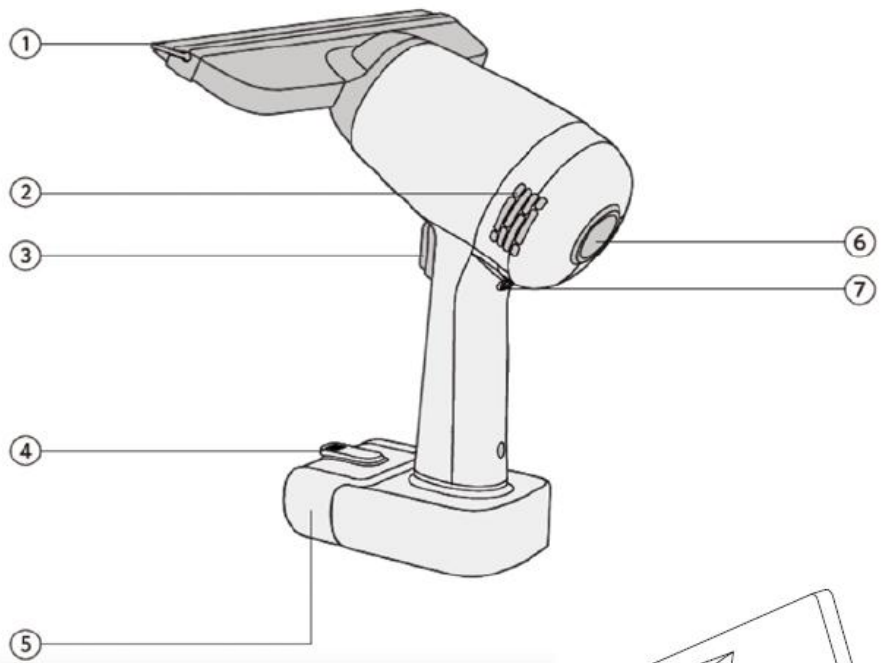
© 9. ΠΝΕΥΜΑΤΙΚΑ ΔΙΚΑΙΩΜΑΤΑ

Όλα τα δικαιώματα επί του περιεχομένου του παρόντος εγχειριδίου ανήκουν στην:

CECOTEC INNOVACIONES S.L.

Απαγορεύεται η ολική ή μερική αναπαραγωγή, αποθήκευση, μετάδοση ή διανομή του περιεχομένου του παρόντος εγχειριδίου χωρίς προηγούμενη γραπτή άδεια της εταιρείας.

Τα εμπορικά σήματα, λογότυπα, εικόνες και τεχνικές πληροφορίες που περιλαμβάνονται στο εγχειρίδιο προστατεύονται από τη σχετική νομοθεσία περί πνευματικής ιδιοκτησίας.



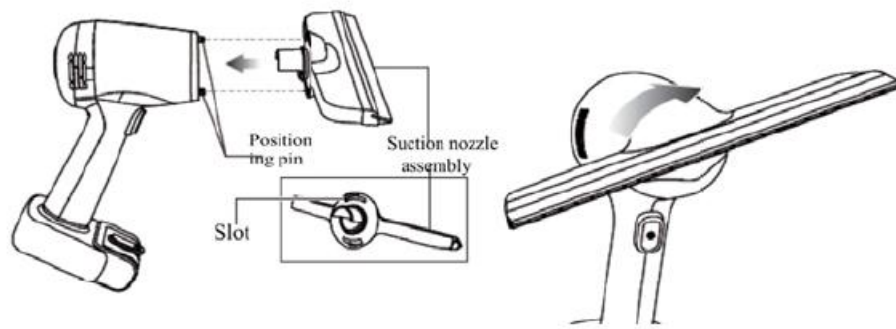


Fig./Img./Abb./Afb./ Rys./Obr. 2





Fig./Img./Abb./Afb./ Rys./Obr. 4



Fig./Img./Abb./Afb./ Rys./Obr. 5

cecotec