

VEVOR

ΚΩΔΙΚΟΣ ΠΡΟΪΟΝΤΟΣ : B370W111538MM5N06V2



Αυτόματη Μηχανή Απογύμνωσης Καλωδίων VEVOR,
0.06"-1.42", 370 W, 88 ft/min, 11 Κανάλια, με Χειροκίνητη
Μανιβέλα

ΧΡΕΙΑΖΕΣΤΕ ΒΟΗΘΕΙΑ;

Έχετε ερωτήσεις για το προϊόν ή χρειάζεστε τεχνική υποστήριξη;

Επικοινωνήστε με:

Τεχνική Υποστήριξη & Ηλεκτρονική Εγγύηση

www.vevor.com/support

Αυτό είναι το αυθεντικό εγχειρίδιο οδηγιών. Διαβάστε προσεκτικά όλες τις οδηγίες πριν από τη χρήση. Η VEVOR διατηρεί το δικαίωμα αλλαγών ή ενημερώσεων χωρίς προειδοποίηση.

ΠΡΟΕΙΔΟΠΟΙΗΣΕΙΣ ΑΣΦΑΛΕΙΑΣ

Διαβάστε προσεκτικά όλες τις ΟΔΗΓΙΕΣ ΣΥΝΑΡΜΟΛΟΓΗΣΗΣ ΚΑΙ ΛΕΙΤΟΥΡΓΙΑΣ πριν χρησιμοποιήσετε τη μηχανή απογύμνωσης καλωδίων.

Κατά τη χρήση πρέπει να τηρούνται πάντα βασικά μέτρα ασφαλείας:

1. Διαβάστε και ακολουθήστε όλες τις οδηγίες πριν από τη χρήση.
2. Για αποφυγή ηλεκτροπληξίας:
 - ο μην βυθίζετε τη συσκευή σε νερό ή άλλα υγρά,
 - ο καθαρίζετε το μοτέρ μόνο με νωπό πανί.
3. Τα παιδιά δεν πρέπει να παίζουν με τη συσκευή.
4. Ο καθαρισμός και η συντήρηση δεν πρέπει να γίνονται από παιδιά χωρίς επίβλεψη.
5. Όταν δεν χρησιμοποιείται:
 - ο αποσυνδέστε τη συσκευή από την πρίζα,
 - ο πριν τοποθετήσετε ή αφαιρέσετε εξαρτήματα,
 - ο πριν από τον καθαρισμό.
6. Αποφύγετε επαφή με κινούμενα μέρη.
7. Μη χρησιμοποιείτε τη μηχανή αν:
 - ο το καλώδιο ή το φισ έχουν φθορά,
 - ο η συσκευή παρουσιάζει δυσλειτουργία,
 - ο έχει πέσει ή υποστεί ζημιά.
8. Επιστρέψτε τη συσκευή σε εξουσιοδοτημένο τεχνικό για έλεγχο ή επισκευή.
9. Η χρήση εξαρτημάτων που δεν εγκρίνονται από τον κατασκευαστή μπορεί να προκαλέσει:
 - ο φωτιά,
 - ο ηλεκτροπληξία,
 - ο τραυματισμό.
10. Μη χρησιμοποιείτε τη συσκευή σε εξωτερικό χώρο.
11. Μην αφήνετε το καλώδιο να κρέμεται από τραπέζι ή πάγκο.

12. Μην αφήνετε ποτέ τη μηχανή να λειτουργεί χωρίς επίβλεψη.
13. Αν το καλώδιο τροφοδοσίας καταστραφεί πρέπει να αντικατασταθεί από:
- τον κατασκευαστή,
 - εξουσιοδοτημένο τεχνικό,
 - κατάλληλα εξειδικευμένο άτομο.

ΤΕΧΝΙΚΑ ΧΑΡΑΚΤΗΡΙΣΤΙΚΑ

Χαρακτηριστικό	Τιμή
Μοντέλο	SMS-38
Διαστάσεις	620 × 280 × 380 mm
Βάρος	36.6 kg
Τάση	220–240V / 50Hz ή 110V / 60Hz
Ισχύς	0.37 kW
Εύρος απογύμνωσης	Φ1.5 – Φ36 mm

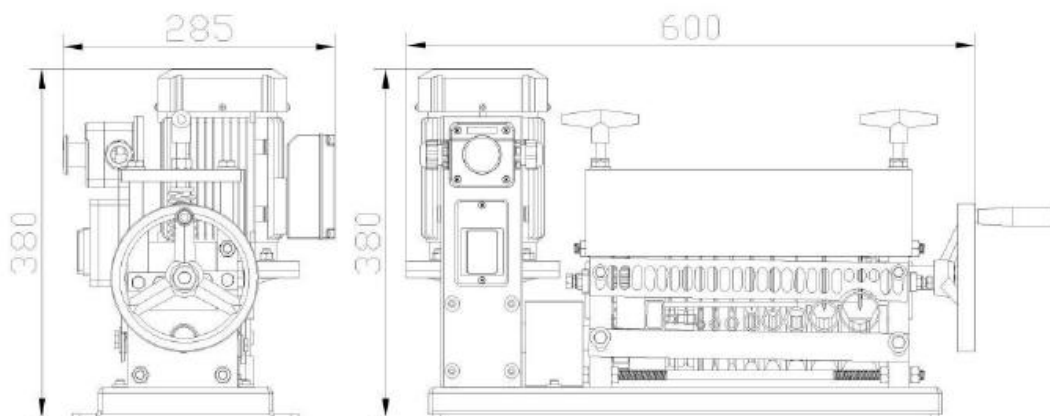
Σημείωση:

Η μηχανή δεν είναι κατάλληλη για:

- καλώδια σιλικόνης,
- θωρακισμένα καλώδια.

ΚΑΤΑΛΟΓΟΣ ΕΞΑΡΤΗΜΑΤΩΝ

1. Πλαστική βίδα M12
2. Παξιμάδι ρύθμισης λεπίδας πάνω/κάτω
3. Κάλυμμα μηχανής
4. Χειροτροχός
5. Υπομονάδα σωλήνα εισόδου καλωδίου
6. Βάση
7. Προστατευτικό πλέγμα μηχανής
8. Διακόπτης λειτουργίας
9. Διακόπτης έκτακτης διακοπής (Emergency Stop)
10. Κινητήρας
11. Μειωτήρας



ΠΑΡΕΛΚΟΜΕΝΑ

1. Ένα κλειδί Allen Νο8
2. Πλαστικό παξιμάδι εξαέρωσης μειωτήρα

ΟΔΗΓΙΕΣ ΛΕΙΤΟΥΡΓΙΑΣ

1. Επιλογή οπής τροφοδοσίας

Επιλέξτε την κατάλληλη οπή σύμφωνα με τη διάμετρο του καλωδίου.

2. Σωστή ευθυγράμμιση λεπίδας

Κατά την απογύμνωση:

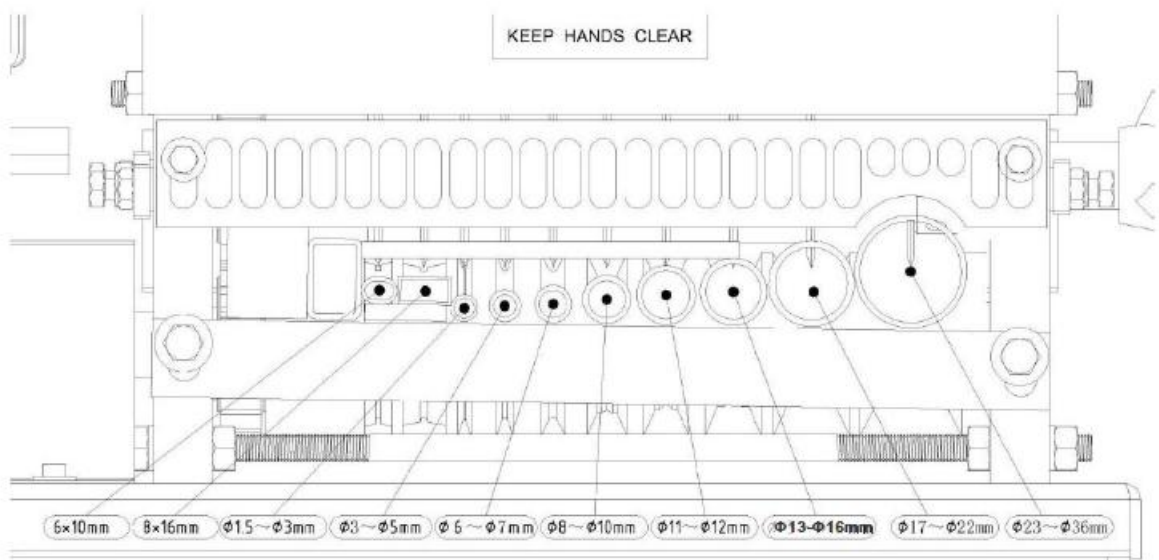
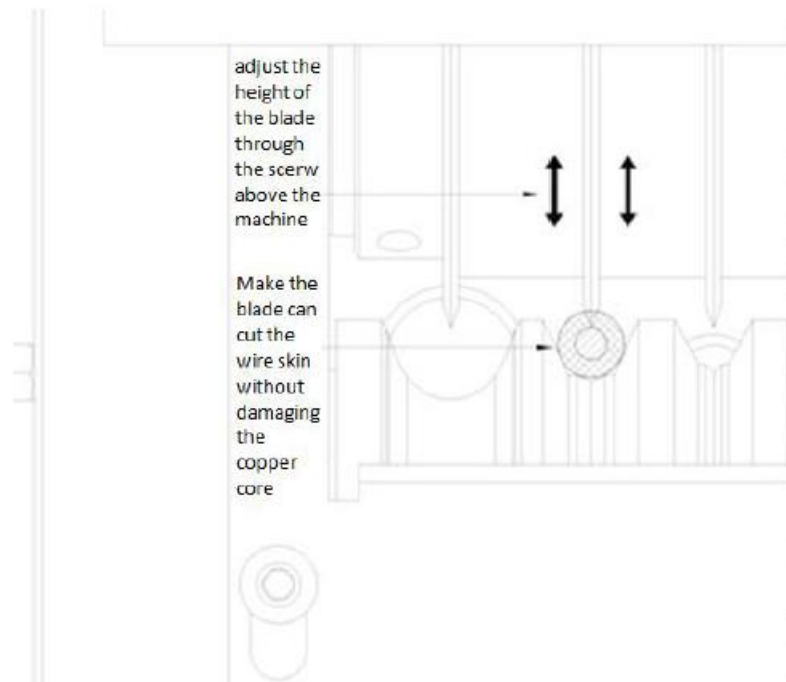
- το κέντρο της λεπίδας πρέπει να είναι στην ίδια ευθεία με το κέντρο του ρολού.

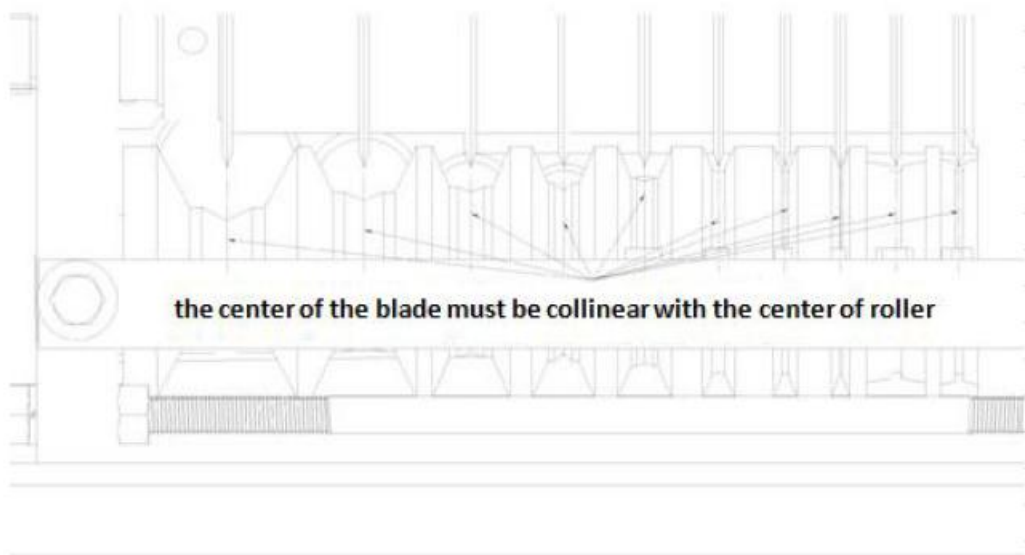
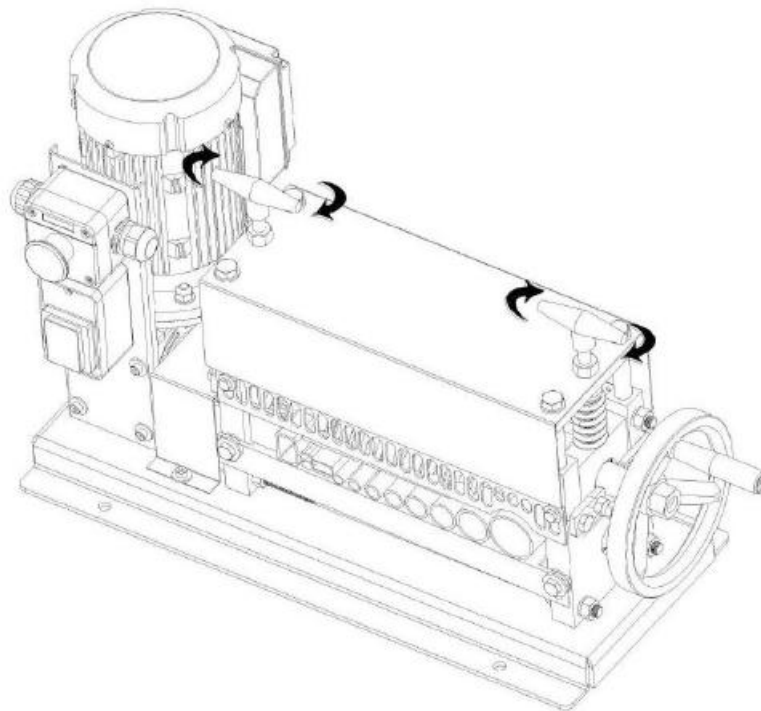
3. Ρύθμιση ύψους λεπίδας

Ανάλογα με το πάχος του καλωδίου:

ρυθμίστε το ύψος της λεπίδας μέσω της βίδας στο επάνω μέρος της μηχανής ώστε:

- η λεπίδα να κόβει μόνο τη μόνωση,
- χωρίς να καταστρέφει τον χάλκινο πυρήνα.



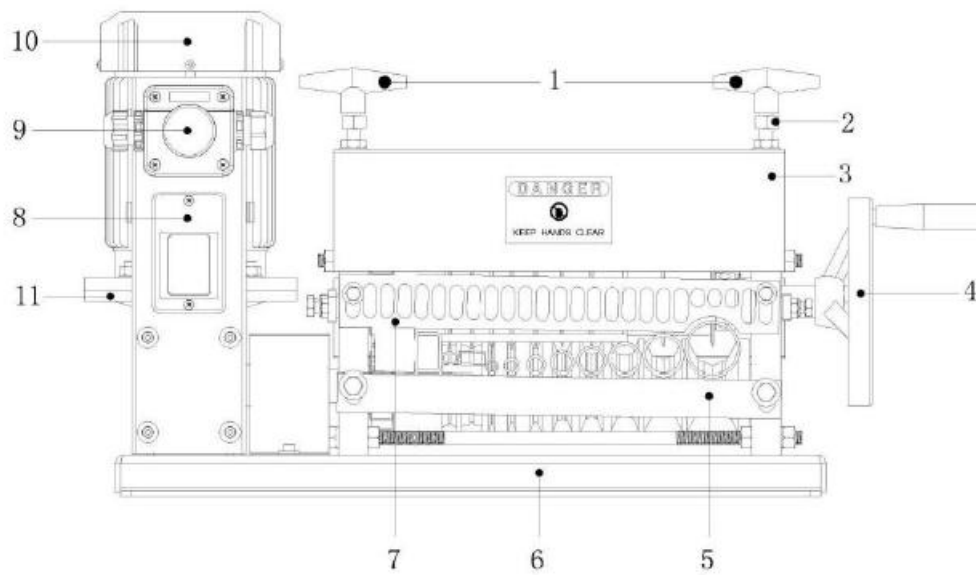


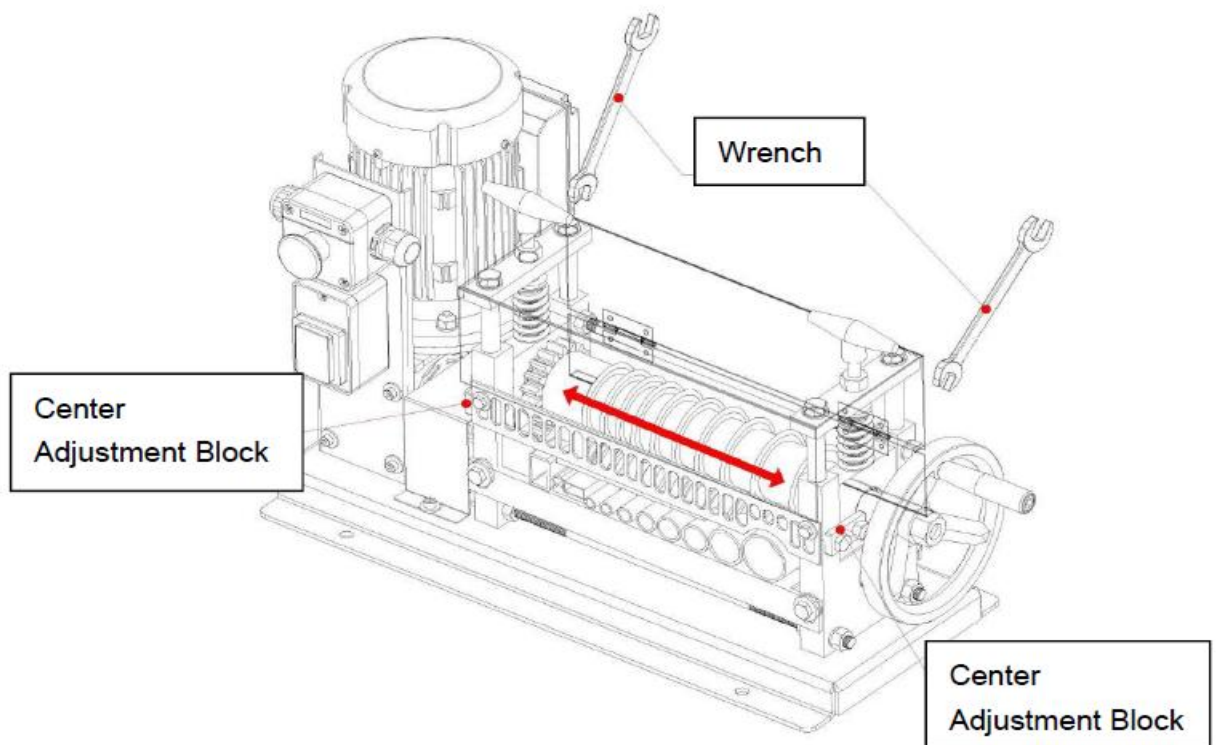
4. Ρύθμιση λεπίδας επάνω/κάτω

Οι διαφορετικές διαμέτρους καλωδίων απαιτούν διαφορετική ρύθμιση.

Ρυθμίστε τις δύο πλαστικές βίδες M12:

- δεξιόστροφα → η λεπίδα κατεβαίνει,
 - αριστερόστροφα → η λεπίδα ανεβαίνει.
-





ΑΝ Η ΜΗΧΑΝΗ ΔΕΝ ΑΠΟΓΥΜΝΩΝΕΙ ΣΩΣΤΑ ΤΟ ΚΑΛΩΔΙΟ

Πιθανές αιτίες:

1. Πολύ μικρή διάμετρος καλωδίου

Το καλώδιο μπορεί να είναι μικρότερο από το επιτρεπόμενο εύρος.

2. Λανθασμένη ευθυγράμμιση λεπίδας

Το κέντρο της λεπίδας δεν είναι ευθυγραμμισμένο με το ρολό.

Τρόπος ρύθμισης:

Ρυθμίστε το κεντρικό μπλοκ ρύθμισης με κλειδί ώστε ο άξονας της λεπίδας να μετακινηθεί:

- αριστερά ή
- δεξιά.

Στόχος:

το κέντρο της λεπίδας να ευθυγραμμιστεί με το κέντρο του άξονα κύλισης.

3. Η λεπίδα δεν είναι κοφτερή

Απαιτείται τρόχισμα ή αντικατάσταση.

ΣΗΜΑΝΤΙΚΗ ΠΡΟΕΙΔΟΠΟΙΗΣΗ

⚠ ΠΟΤΕ μην βάζετε τα χέρια μέσα στη μηχανή όταν λειτουργεί.

Πριν από:

- έλεγχο,
- ρύθμιση,
- επισκευή,
- αντιμετώπιση προβλημάτων,

πρέπει να σταματάτε εντελώς τη λειτουργία της.

⚠ Μην αγγίζετε ποτέ απευθείας τη λεπίδα με τα χέρια σας για αποφυγή τραυματισμού.

ΠΡΟΣΤΑΣΙΑ ΠΕΡΙΒΑΛΛΟΝΤΟΣ

Το προϊόν συμμορφώνεται με την Ευρωπαϊκή Οδηγία 2012/19/ΕΚ.

Το σύμβολο του διαγραμμένου κάδου σημαίνει ότι:

- το προϊόν δεν απορρίπτεται με τα οικιακά απορρίμματα,
- πρέπει να παραδίδεται σε ειδικό σημείο ανακύκλωσης ηλεκτρικού και ηλεκτρονικού εξοπλισμού.

